



ТЕРРИТОРИАЛЬНЫЙ ОРГАН
ФЕДЕРАЛЬНОЙ СЛУЖБЫ
ГОСУДАРСТВЕННОЙ СТАТИСТИКИ
ПО КОСТРОМСКОЙ ОБЛАСТИ

ОСНОВНЫЕ ПОКАЗАТЕЛИ СЕЛЬСКОГО ХОЗЯЙСТВА

в январе – марте 2024 года

02.05.2024

Отдел статистики сельского хозяйства
и окружающей природной среды

СОДЕРЖАНИЕ

Поголовье сельскохозяйственных животных	3
Производство продукции животноводства	9
Реализация сельскохозяйственной продукции	13

1

**Поголовье сельскохозяйственных
животных**

ПОГОЛОВЬЕ СЕЛЬСКОХОЗЯЙСТВЕННЫХ ЖИВОТНЫХ

по состоянию на 1 апреля 2024 года

КОСТРОМАСТАТ

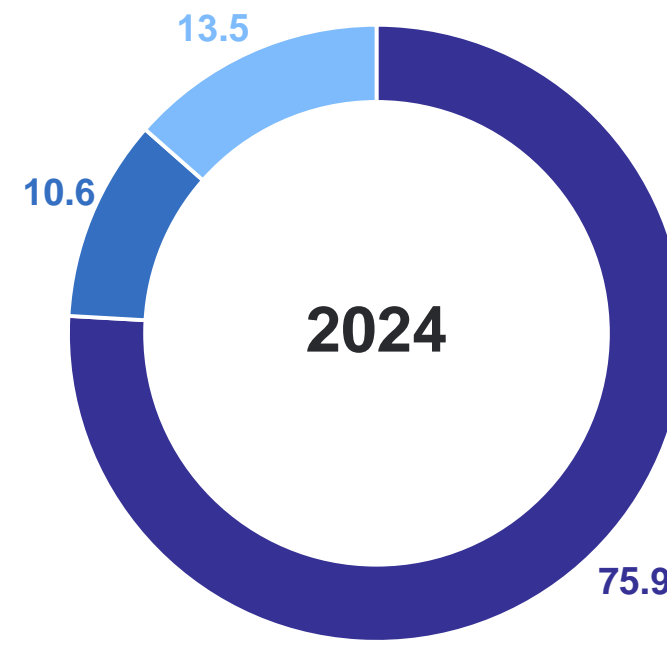
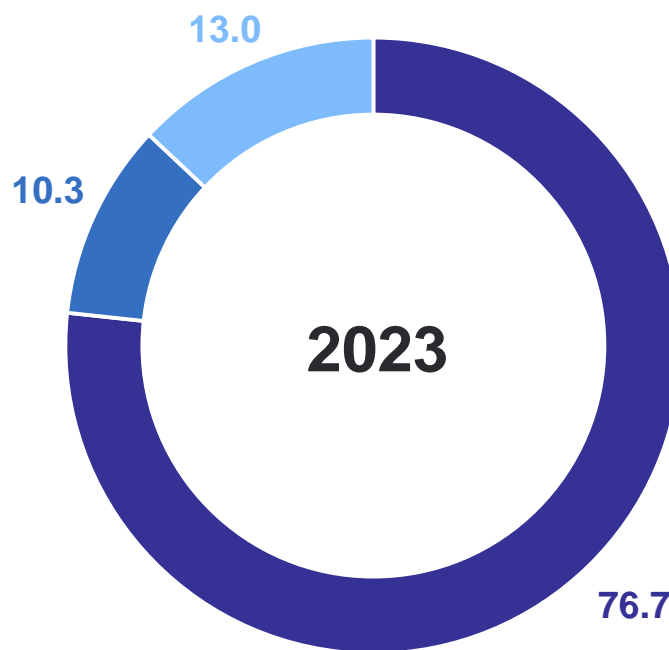
Структура поголовья крупного рогатого скота по категориям хозяйств по состоянию на 1 апреля, в % от хозяйств всех категорий

Поголовье крупного рогатого скота

45,8 тыс. голов

в % к 1 апреля 2023 года

97,7 %



Сельскохозяйственные организации



Хозяйства населения



Крестьянские (фермерские) хозяйства и индивидуальные предприниматели

ПОГОЛОВЬЕ СЕЛЬСКОХОЗЯЙСТВЕННЫХ ЖИВОТНЫХ

по состоянию на 1 апреля 2024 года

КОСТРОМАСТАТ

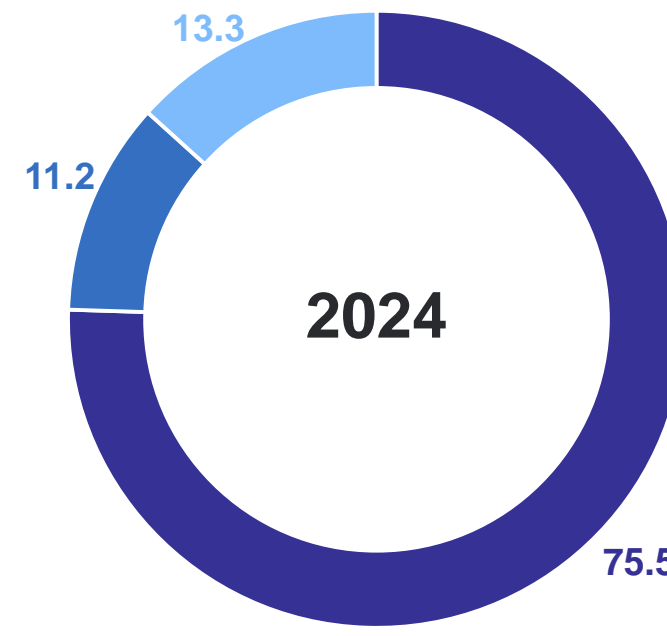
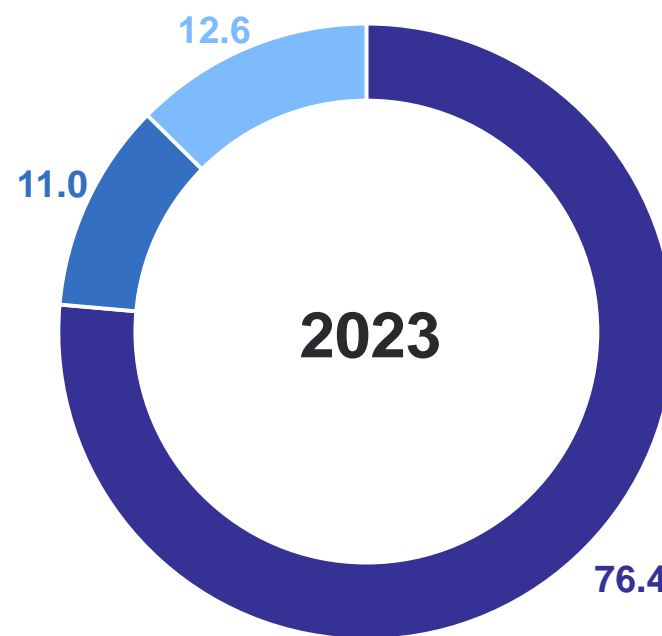
Структура поголовья коров по категориям хозяйств по состоянию на 1 апреля,
в % от хозяйств всех категорий

Поголовье коров

20,3 тыс. голов

в % к 1 апреля 2023 года

99,3 %



● Сельскохозяйственные организации

● Хозяйства населения

● Крестьянские (фермерские) хозяйства и индивидуальные предприниматели

ПОГОЛОВЬЕ СЕЛЬСКОХОЗЯЙСТВЕННЫХ ЖИВОТНЫХ

по состоянию на 1 апреля 2024 года

КОСТРОМАСТАТ

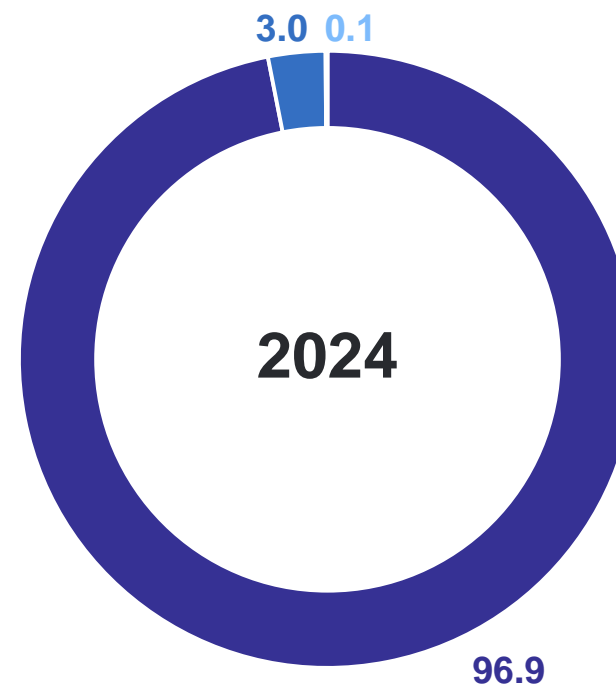
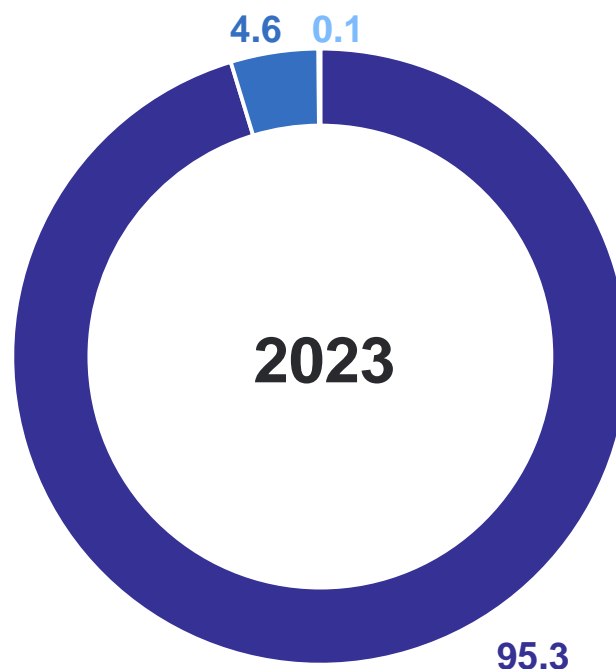
Структура поголовья свиней по категориям хозяйств по состоянию на 1 апреля, в % от хозяйств всех категорий

Поголовье свиней

26,7 тыс. голов

в % к 1 апреля 2023 года

107,4 %



- Сельскохозяйственные организации
- Хозяйства населения
- Крестьянские (фермерские) хозяйства и индивидуальные предприниматели

ПОГОЛОВЬЕ СЕЛЬСКОХОЗЯЙСТВЕННЫХ ЖИВОТНЫХ

по состоянию на 1 апреля 2024 года

КОСТРОМАСТАТ

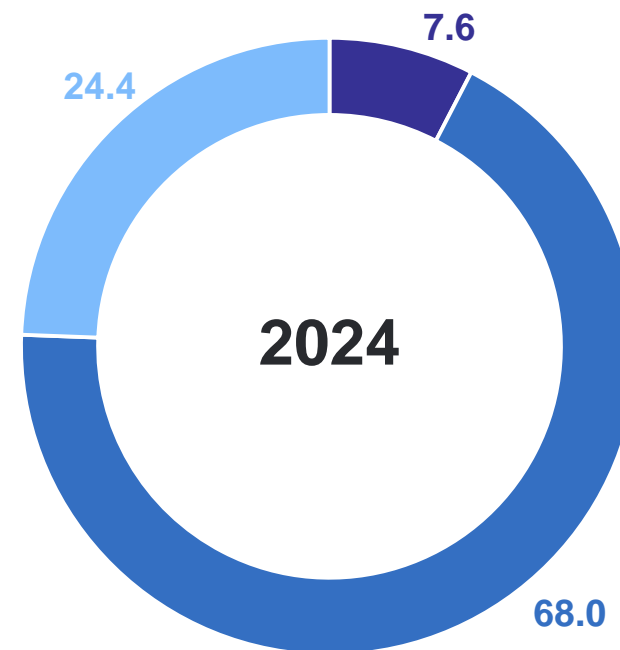
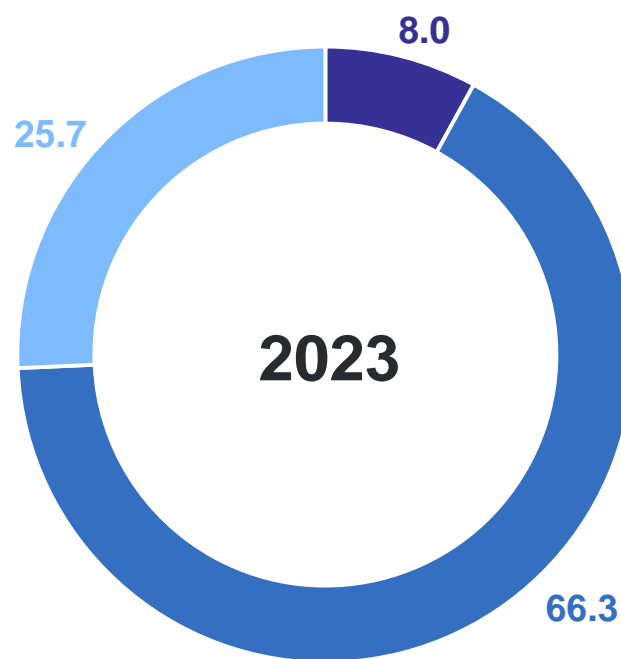
Структура поголовья овец и коз по категориям хозяйств по состоянию на 1 апреля, в % от хозяйств всех категорий

Поголовье овец и коз

10,8 тыс. голов

в % к 1 апреля 2023 года

93,3 %



● Сельскохозяйственные организации ● Хозяйства населения ● Крестьянские (фермерские) хозяйства и индивидуальные предприниматели

ПОГОЛОВЬЕ СЕЛЬСКОХОЗЯЙСТВЕННЫХ ЖИВОТНЫХ

по состоянию на 1 апреля 2024 года

КОСТРОМАСТАТ

Структура поголовья птицы по категориям хозяйств по состоянию на 1 апреля, в % от хозяйств всех категорий

Поголовье птицы

4 269,2 тыс. голов

в % к 1 апреля 2023 года

98,8 %



● Сельскохозяйственные организации

● Хозяйства населения

2

Производство продукции
животноводства

ПРОИЗВОДСТВО ПРОДУКЦИИ ЖИВОТНОВОДСТВА

за январь – март 2024 года

КОСТРОМАСТАТ

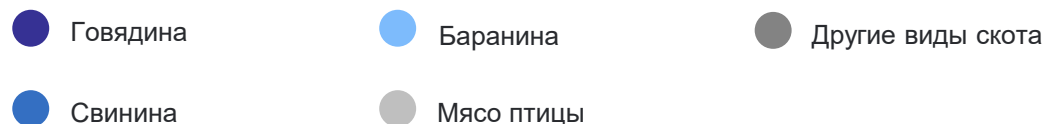
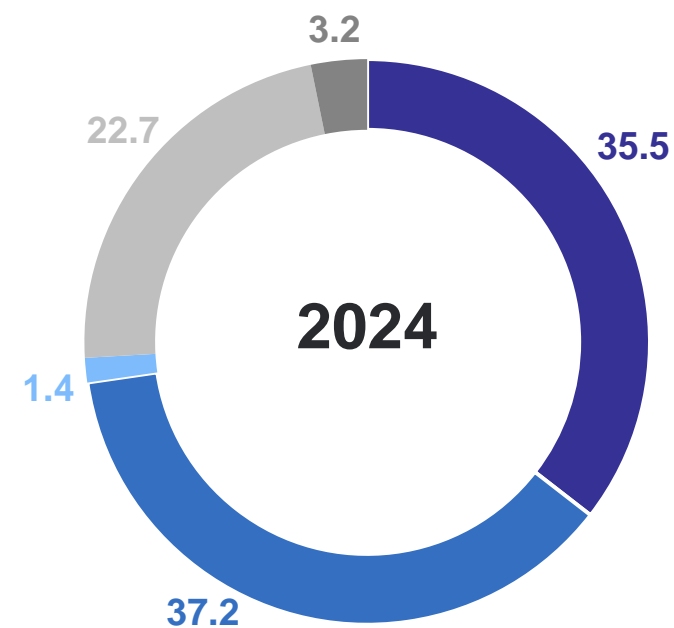
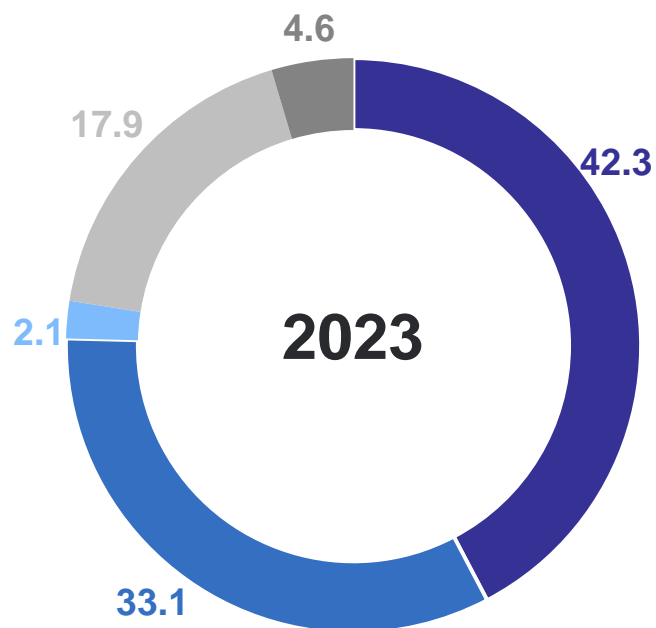
Реализовано на убой
скота и птицы в живом весе

4,4 тыс. тонн

в % к январю – марту 2023 года

144,1 %

Видовая структура производства скота и птицы в хозяйствах всех категорий
за январь – март, в % к итогу



ПРОИЗВОДСТВО ПРОДУКЦИИ ЖИВОТНОВОДСТВА

за январь – март 2024 года

КОСТРОМАСТАТ

Надоено молока

30,1 тыс. тонн

в % к январю – марту 2023 года

105,2 %

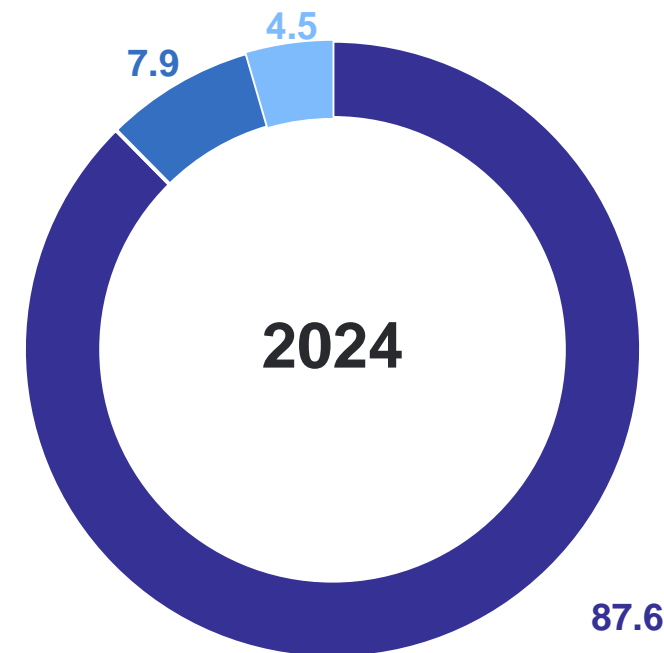
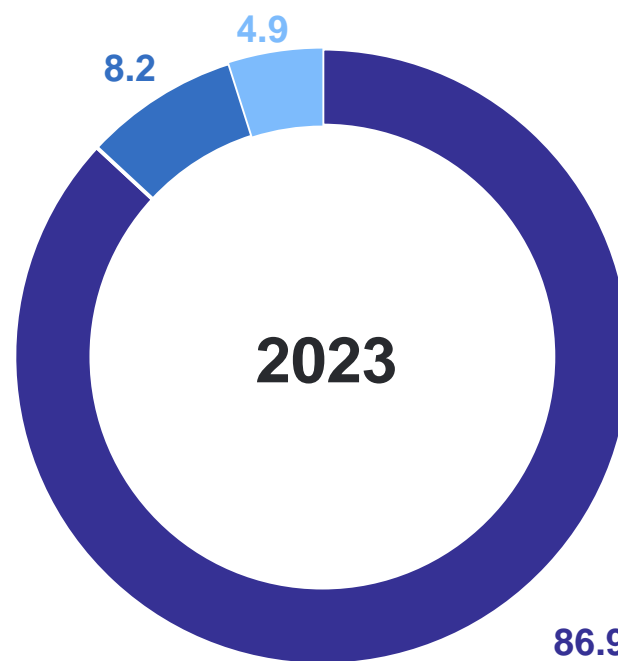
Средний удой молока
от одной коровы

1 852 кг

в % к январю – марту 2023 года

106,9 %

Структура производства молока по категориям хозяйств за январь – март,
в % от хозяйств всех категорий



● Сельскохозяйственные организации

● Хозяйства населения

● Крестьянские (фермерские) хозяйства и индивидуальные предприниматели

ПРОИЗВОДСТВО ПРОДУКЦИИ ЖИВОТНОВОДСТВА

за январь – март 2024 года

КОСТРОМАСТАТ

Получено яиц

250,3 млн штук

в % к январю – марту 2023 года

101,0 %

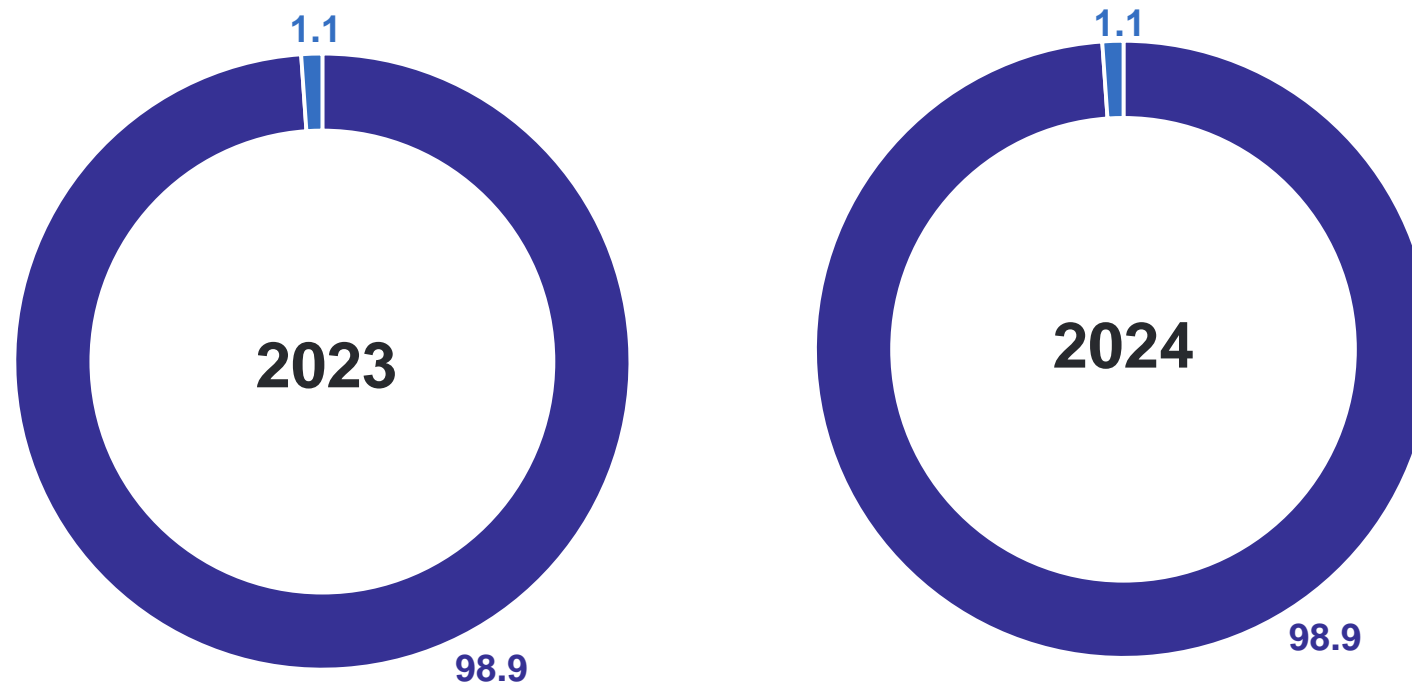
Средняя яйценоскость
от одной курицы-несушки

78 штук

в % к январю – марту 2023 года

101,3 %

Структура производства яиц по категориям хозяйств за январь – март,
в % от хозяйств всех категорий



● Сельскохозяйственные организации

● Хозяйства населения

3

Реализация сельскохозяйственной
продукции

РЕАЛИЗАЦИЯ СЕЛЬСКОХОЗЯЙСТВЕННОЙ ПРОДУКЦИИ

за январь – март 2024 года

КОСТРОМАСТАТ

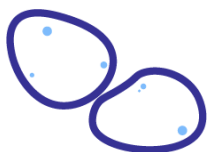
Отгружено продукции растениеводства

Зерновые
и зернобобовые
культуры



1,6 ТЫС. ТОНН

Картофель



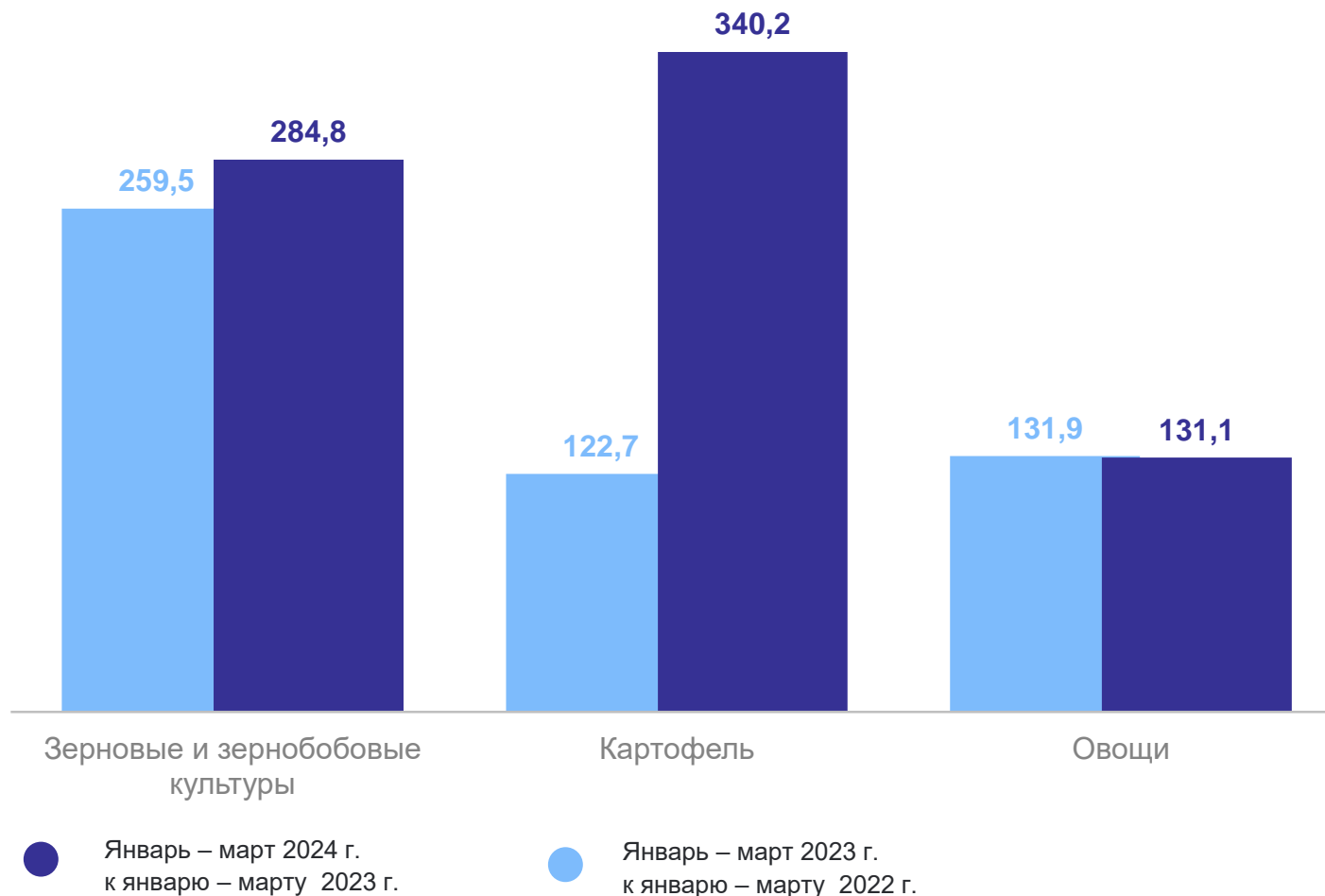
9,3 ТЫС. ТОНН

Овощи



2,2 ТЫС. ТОНН

Темпы роста (снижения), в % к соответствующему периоду предыдущего года



РЕАЛИЗАЦИЯ СЕЛЬСКОХОЗЯЙСТВЕННОЙ ПРОДУКЦИИ

за январь – март 2024 года

КОСТРОМАСТАТ

Отгружено продукции животноводства

Мясо



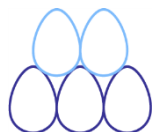
3,6 ТЫС. ТОНН

Молоко



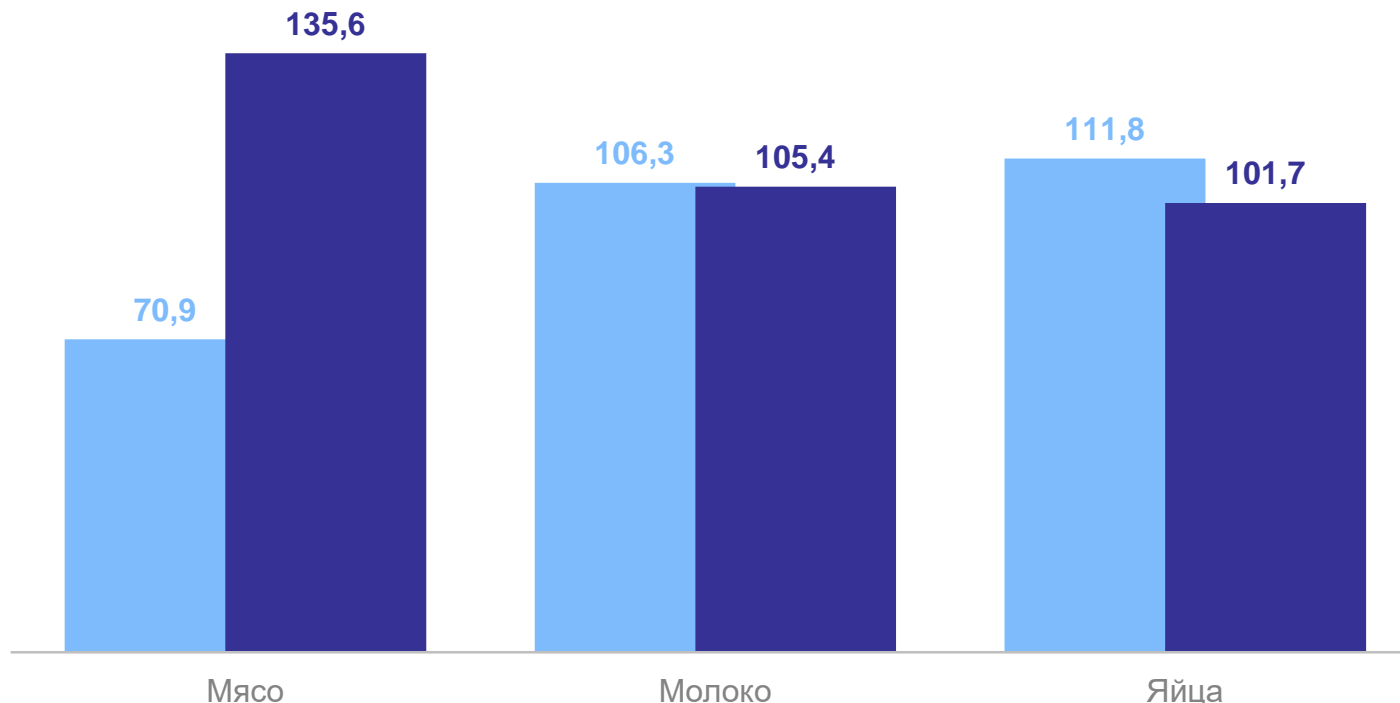
24,9 ТЫС. ТОНН

Яйца



248,1 МЛН ШТУК

Темпы роста (снижения), в % к соответствующему периоду предыдущего года



● Январь – март 2024 г.
к январю – марту 2023 г.

● Январь – март 2023 г.
к январю – марту 2022 г.